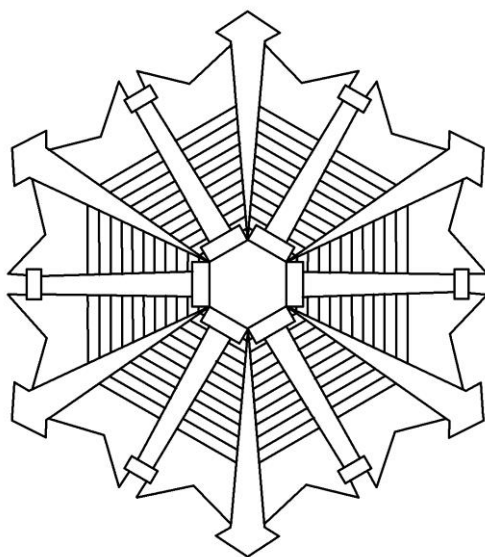


令和5年 火災統計



村山市消防本部

目 次

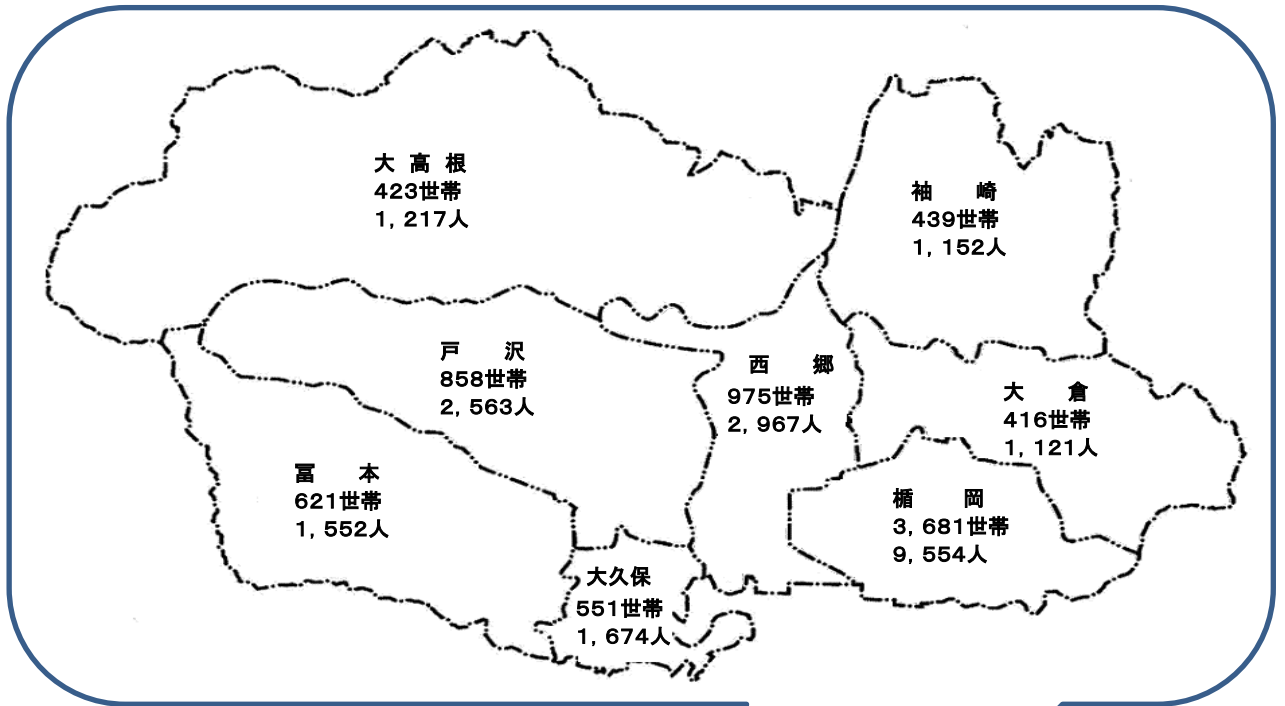
	ページ
1. 火災の概況	1
2. 出火件数と損害額の推移	2
3. 火災種別割合	〃
4. 地区別火災発生状況	3
5. 月別火災発生状況	4
6. 時間帯別火災発生状況	〃
7. 覚知別火災発生状況	5
8. 建物火災における初期消火実施状況	〃
9. 出火原因別火災発生状況	6

はじめに

この統計は、令和5年中に村山市内で発生した火災の内容を分析し、今後の火災予防上の資料とするために作成したものです。

この統計から、火災の実態を理解していただき、防火思想の高揚と啓蒙にご協力下さいますようお願い申し上げます。

村山市管内



面積	196.98km ²
世帯数	7,964世帯
人口	21,800人

(令和5年12月1日 現在)



1. 火災の概況

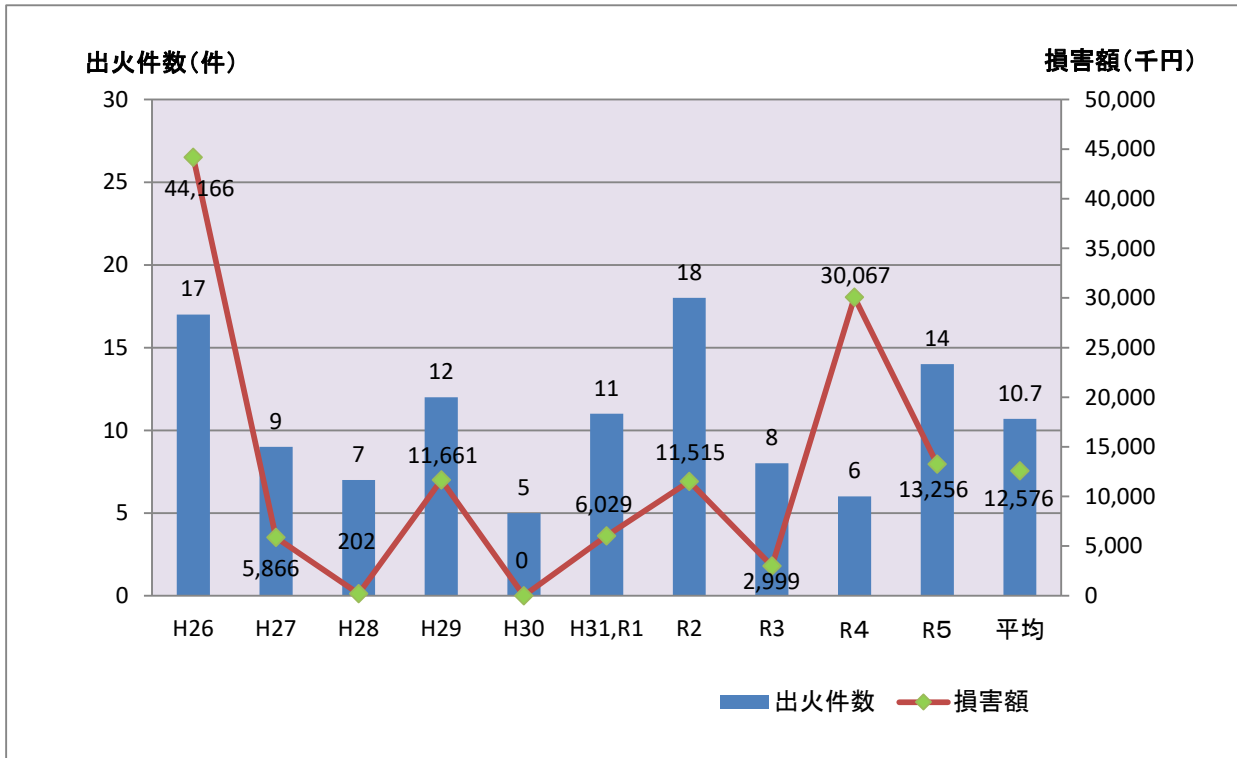
令和5年中に発生した火災は14件で、前年と比較して8件増加しており、その内訳は建物火災7件、林野火災1件、その他の火災6件となっています。

▲印は、前年比減

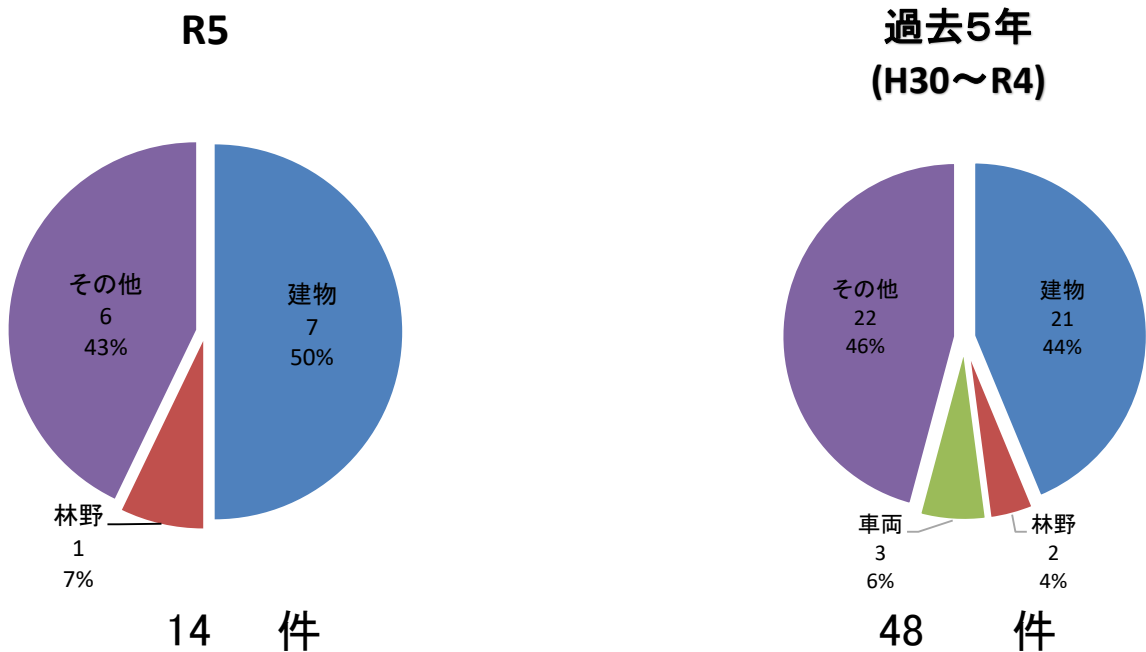
区 分		単位	令 和 5 年	令 和 4 年	比 較 増 減
出 火 件 数			14	6	8
火 災 種 別	建 物	件	7	3	4
	林 野		1	0	1
	車 両		0	0	0
	そ の 他		6	3	3
焼 損 棟 数			9	8	1
焼 損 区 分	全 焼	棟	3	2	1
	半 焼		0	2	▲2
	部 分 焼		6	1	5
	ぼ や		1	1	0
建 物 焼 損 床 面 積		m ²	559	642	▲83
林 野 等 焼 損 面 積		a	53	0	53
死 者		人	1	0	1
負 傷 者			5	1	4
罹 災 世 帯 数		世帯	8	2	6
罹 災 人 員		人	18	5	13
総 損 害 額			13,256	30,067	▲16,811
損 害 額	建 物	千円	12,535	29,836	▲17,301
	林 野		293	0	293
	車 両		0	0	0
	そ の 他		428	231	197
人口1万人当たりの出火率		件	6.42	2.64	3.78
火災1件当たりの損害額		千円	946	5011	▲4,064
建物火災1件当たりの焼損面積		m ²	79.8	214.0	▲134.1

※人口は、令和5年12月1日現在 21,800人

2. 出火件数と損害額の推移



3. 火災種別割合

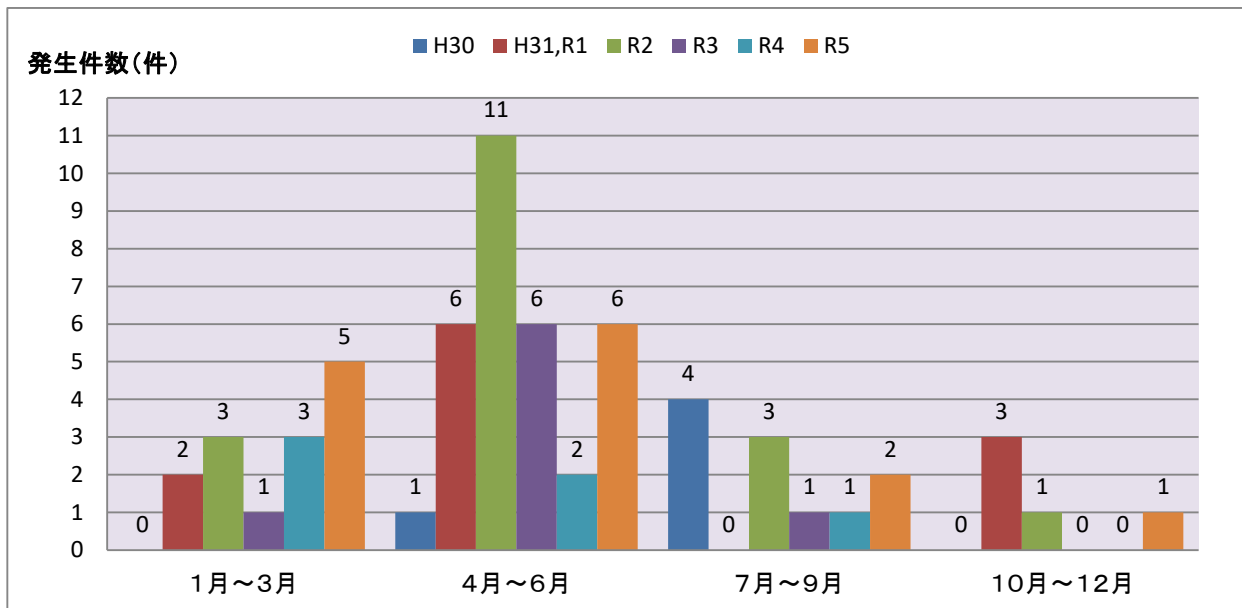


4. 地区別火災発生状況(過去5年間)

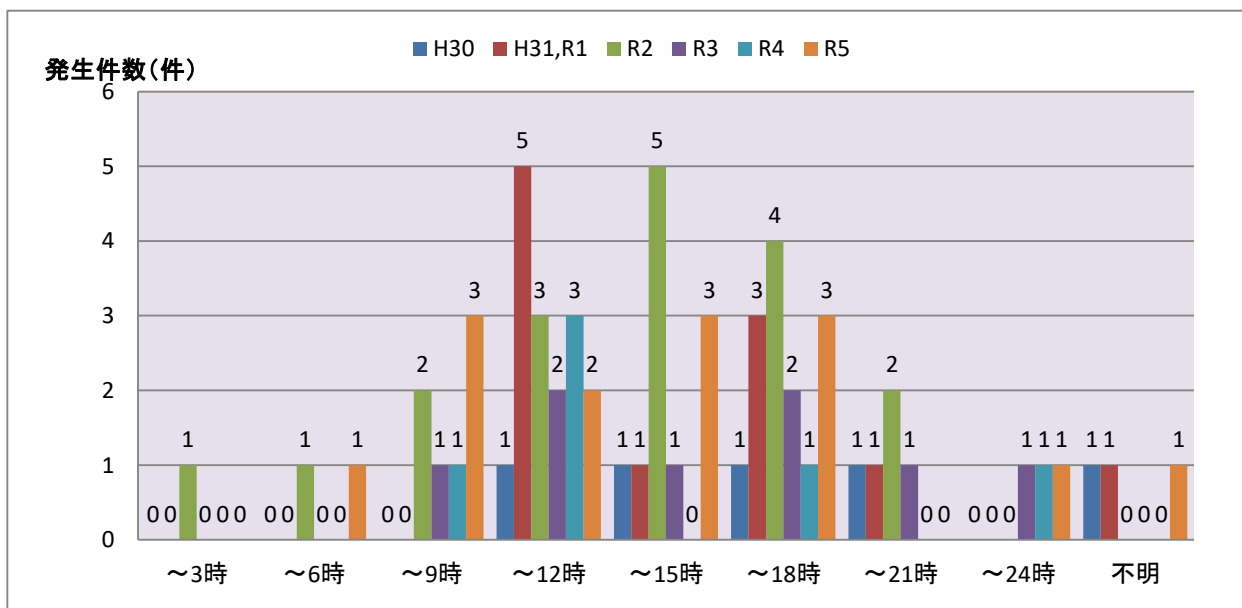
地域別 項目		単位	楯岡	西郷	大倉	大久保	富本	戸沢	袖崎	大高根	合計
令和5年火災件数		件	4	1	1	1	1	4	2	0	14
火災総件数		件	6	6	2	3	4	14	9	4	48
建物火災			4	5	1	0	1	5	2	1	19
林野火災			0	0	0	0	0	1	1	0	2
車両火災			1	0	0	0	0	1	1	0	3
その他の火災			1	1	1	2	3	7	5	3	23
建物総焼損棟数		棟	4	4	2	5	1	8	5	1	30
全焼			0	1	0	2	0	4	2	0	9
半焼			0	0	0	0	0	0	1	1	2
部分焼			27	1	2	2	1	3	2	0	38
ぼや			0	2	0	1	0	1	1	0	5
建物総焼損面積		㎡	27	236	105	345	336	537	256	61	1,903
全焼			0	233	0	345	0	405	256	0	1,239
半焼			0	0	0	0	0	0	236	61	297
部分焼			27	3	105	0	2	132	0	0	269
ぼや			0	0	0	0	334	0	0	0	334
総損害額		千円	760	4,245	139	16,193	47	10,513	18,007	1,291	51,195
建物火災			649	4,245	19	16,193	47	8,430	16,022	1,291	46,896
林野火災			0	0	0	0	0	0	0	0	0
車両火災			0	0	0	0	0	650	1,985	0	2,635
その他の火災			111	0	120	0	0	1,433	0	0	1,664
罹災世帯数		世帯	3	3	2	0	1	3	3	1	16
罹災人員		人	9	10	2	0	2	8	8	1	40
死傷者	死者		1	1	0	0	0	0	0	0	2
	負傷者		1	2	1	0	3	2	1	0	10
出火率		件	1.22	0	3.26	3.31	4.70	10.18	14.35	5.83	5.11

※ 1)管内人口は各年12月1日現在
2)出火率は人口1万人当たりの出火件数

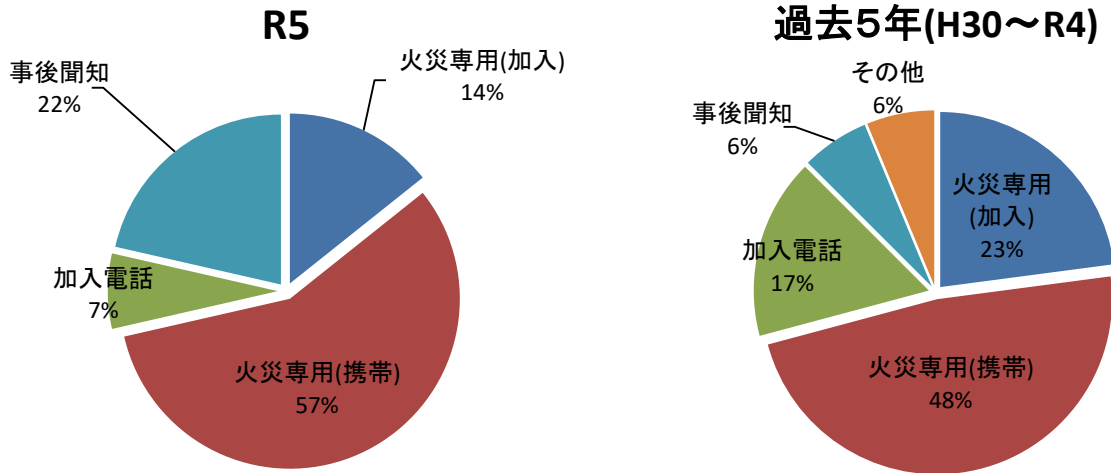
5. 月別火災発生状況



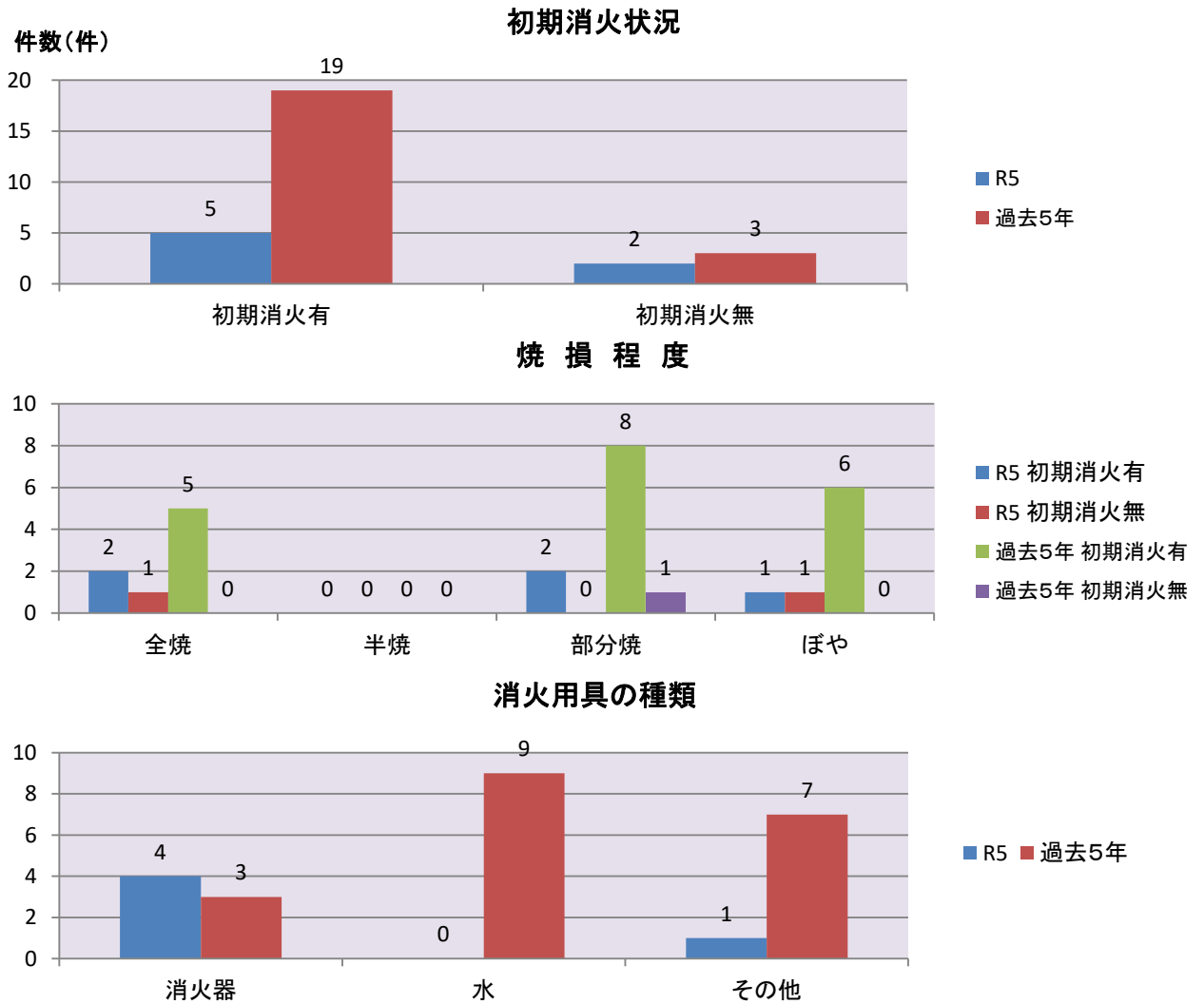
6. 時間帯別火災発生状況



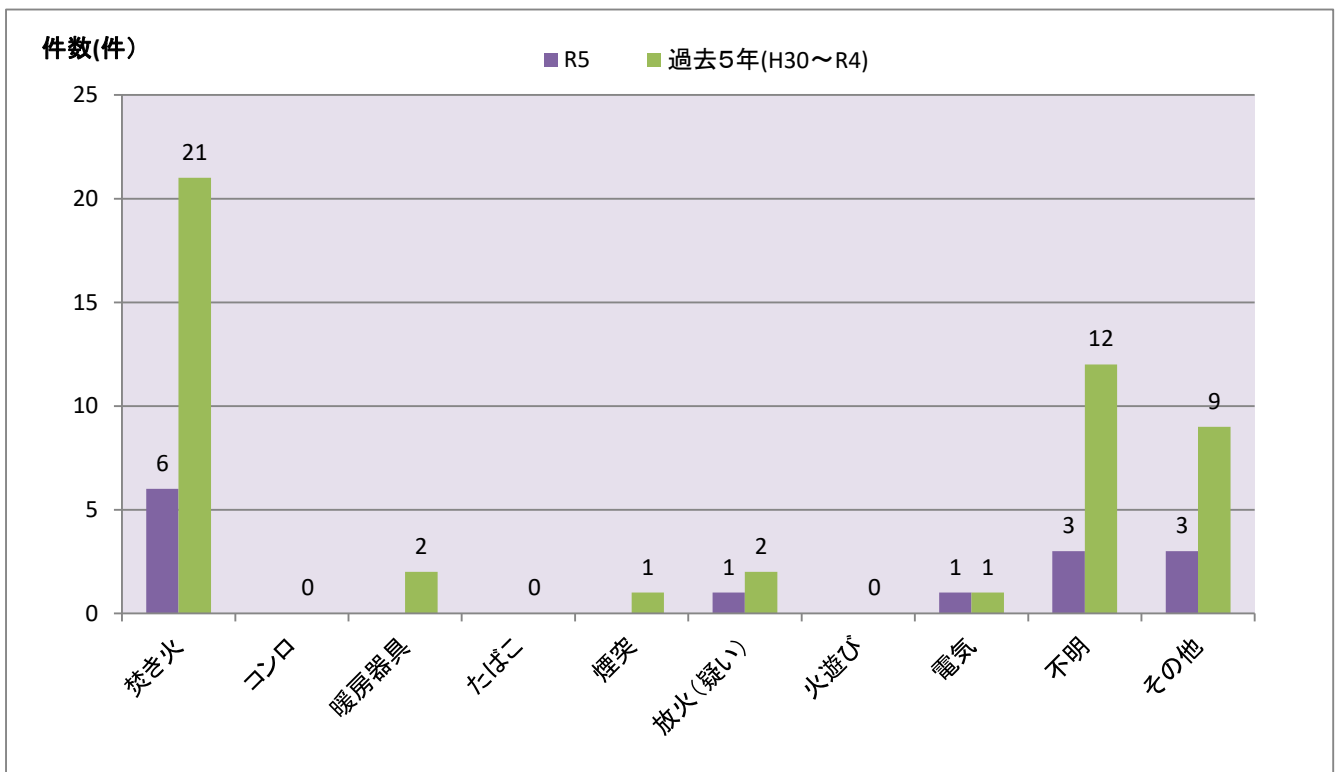
7. 覚知別火災発生状況



8. 建物火災における初期消火実施状況



9. 出火原因別火災発生状況



令和5年版 火災統計

編集・発行 村山市消防本部

令和6年3月

〒995-0035 山形県村山市中央一丁目3-13
TEL 0237-55-2514
FAX 0237-53-3119