

村山市消防団広報誌

第5号

H19.12発行
村山市消防団

住宅火災警報器を

設置しましょう!!

突撃
インタビュー

土のう作りが基本。

重さは十五キロもある、それを二〇〇袋崩れないよう流されないように素早く積み上げる。大きなハンマーを振り下ろし、ロープでしっかりと結び土のうを積んでいく。まさに時間と水との戦い。

四年に一度行われる水防訓練が今年夏、基点のイベント広場で実施されました。いざという時のために積み上げた土のうは、重い重い責任を感じます。

炎天下、消防団員の額には大きな汗が輝いていました。



水防にいとむ



消防団員募集
私たちと一緒に活動しよう!!



重くて大変よー!
暑いぞにやあー!!

訓練の積み重ねが重要です

地域と共に

村山市消防団

団長 松田 勇



今、村山市消防団は、先輩諸兄の皆様が心としてきた消防精神と築かれた伝統の歴史に思いを置きながら、団長拝命以来その重責を痛感しながら鋭意努力しているところであります。

ここに市民の皆様から頂いております、ご支援ご指導に心から感謝し、改めてお礼とお願いを申し上げます次第です。共助の精神に支えられた住民の活躍から、今改めて自主防災会組織の役割が重視されてきています。村山市地域防災計画が新たに見直されたこの機にあたり、私ども団員一人一人が使命と責任を自覚しさらなる研鑽努力をしてまいります。

そして、自主防災会や婦人消防クラブ等々との連携を図りながら地域防災の思いを一つとした「市民皆防災」の心で、郷土の安寧維持に取り組んでいくことができればと願っております。

家庭での応急処置

こんなとき、
どうする??


CASE 2 : 油がはねた!



↓

流水で冷やす


CASE 1 : 指を切った



↓

流水で洗って、傷口をぎゅっと押さえる

CASE 4 : おぼれた!



↓

引き上げて、意識と呼吸の確認

CASE 3 : のどにつまった!



↓


口を下にむけて背中をたたく

CASE4 : 溺水

息をしていなければ、ただちに119番通報。指示に従い、人工呼吸と胸骨圧迫の処置を。救急隊が到着するまで続けて行ってください。


CASE3 : 誤飲

肩甲骨と肩甲骨の間をたたきます。掃除機の使用は、舌を吸ってしまう危険性があるので、つまりやすいものは、もち・こんにゃく・ロールキャベツ等...




CASE2 : 熱傷

流水で冷やすことで、ばい菌を落とし痛みを和らげる効果があります。服を着ている場合は、服の上から冷やします。とにかく、冷やすのが一番!!



CASE1 : 出血


傷口をおさえて圧迫します。傷口は心臓より上にあげましょう。頭を切った場合、血がたたくさん出ます。さわがないで冷静に!!



くわいせい対処法
まず、落ちつくことが大切です



消火器クンのあはなし〜



“大きい”
だけじゃ
ないよ!
パワーが
違うの!!



ピンが
取れたあ。
痛いよおお。

こんにちは♪・・・今日は、使えそうで使ったことのない私たち、形や大きさが色々あるので、いろんな角度から分かりやすく皆さんに紹介します。ハテナ君、ハロー君、メタボ消火器君よろしく!!

全員集合〜♪

実録!

消火のウノポイント

さっそく〜♪

消火器Checkっ!!

せつかく僕たちがいてもいざという時、役に立てないのは悔しいから、時々健康診断してね♥

- その一 ピンはついてる? 安全の要
- その二 賞味期限 (正・有効期限) OK?
桃栗3年なんていうけど? 消火器は5年
家庭用は規制ないそうです。安心しました
印ろつ(国家検定合格証)は付いてる?
- その三 底はキレイ? (サビに要注意)
- その四 ぶくらんでない?
- その五 中の粉は固まってない? サラサラしてる?
(僕をゆっくり傾むけて) 毒ではないけど
吸わない方がいいよ
- その六 ケガはない?
(ホデーやホース傷はありませんか?)
- その七 メーカー付きなら・・・中のガスは
充分入っている?

少しでも異常があったら、
すぐ専門家に診てもらってね。

※実施店舗については、消防署へお問い合わせ下さい。

台所で消火に有効といわれているものを
探し、油鍋で消火実験し検証してみました。

『水』

かけた途端、一瞬、火が
大きくなったよ。危ない危ない(;^_^A

『マヨネーズ』

全然ダメじゃん! マヨネーズが燃えて
ファイヤー!!

『野菜』

收拾不能。火が飛んで大惨事っ(>_<)

『かぶせもの』

これいいねー、てんぷら鍋・・・
勇気がいるわー
かぶせものは濡らしたシーツや
座布団など、天井に燃え上がらない
うちは効果的だよ♥



きれいに
飾ってもらってま〜ず

ワンポイント

- ①消火器は、「玄関」の目立つ所に置きましょう
- ②消火器は、火元から2m程離れたところで
噴射し徐々に近づくようにしましょう
- ③レバーとホースは、しっかり握りましょう
- ④ムリは禁物!

危険を感じたら直ちに「119」



初めてだけど、上手だね〜♪

最後に・・・最近、悪徳消火器販売業者の出入りが目立ちます。
消防署で訪問販売等は一切行っておりませんのでご注意ください。

以上、僕たち消火器のお話でした。

次回は、住宅火災警報器クンのお話です
お楽しみに〜♪

電話のまえに貼りましょう

火災ですか？
救急ですか？

自宅の番号

—



緊急連絡先

だれの	どこに	電話番号



かかり付け

火災・救急は 119

北村山公立病院	42-2111
県立河北病院	0237 73-3131
あなたのお医者さん ()	

非常持ち出し袋の準備は、できましたか？



中にこんなものが入っていました

- 懐中電灯
- 水
- ティッシュ
- ばんそうこう
- レジャーシート
- 軍手
- 電池
- 呼子
- ロープ
- ビニール袋
- タオル
- ライター
- マスク
- サバイバルナイフ

あなたなら何を入れますか？

どこに置きますか？

家族で話し合ってみましょう(^o^)

委員	委員長	副委員長	編集委員長
八分団・井上由香	八分団・土屋優子	一分団・高橋サヨ子	二分団・外塚春美
四分団・石川はるみ	四分団・大沼あけみ	五分団・細谷菜津美	六分団・小室尚子

《編集後記》

消防団員の活動を、市民の皆様にご覧いただき、ことと防火・防災の知識を皆さんに分かりやすく、女性の目線から広報誌作りに励んでおります。今後も皆様のご理解とご支援、よろしくお願いいたします。

《問合せ先》

村山市消防本部 TEL 55-2514
火の用心 災害テレホンサービス TEL 55-0119
E-mail : syoubouhonbu@city.murayama.lg.jp