

# I 推計結果の概要

# 1 概況

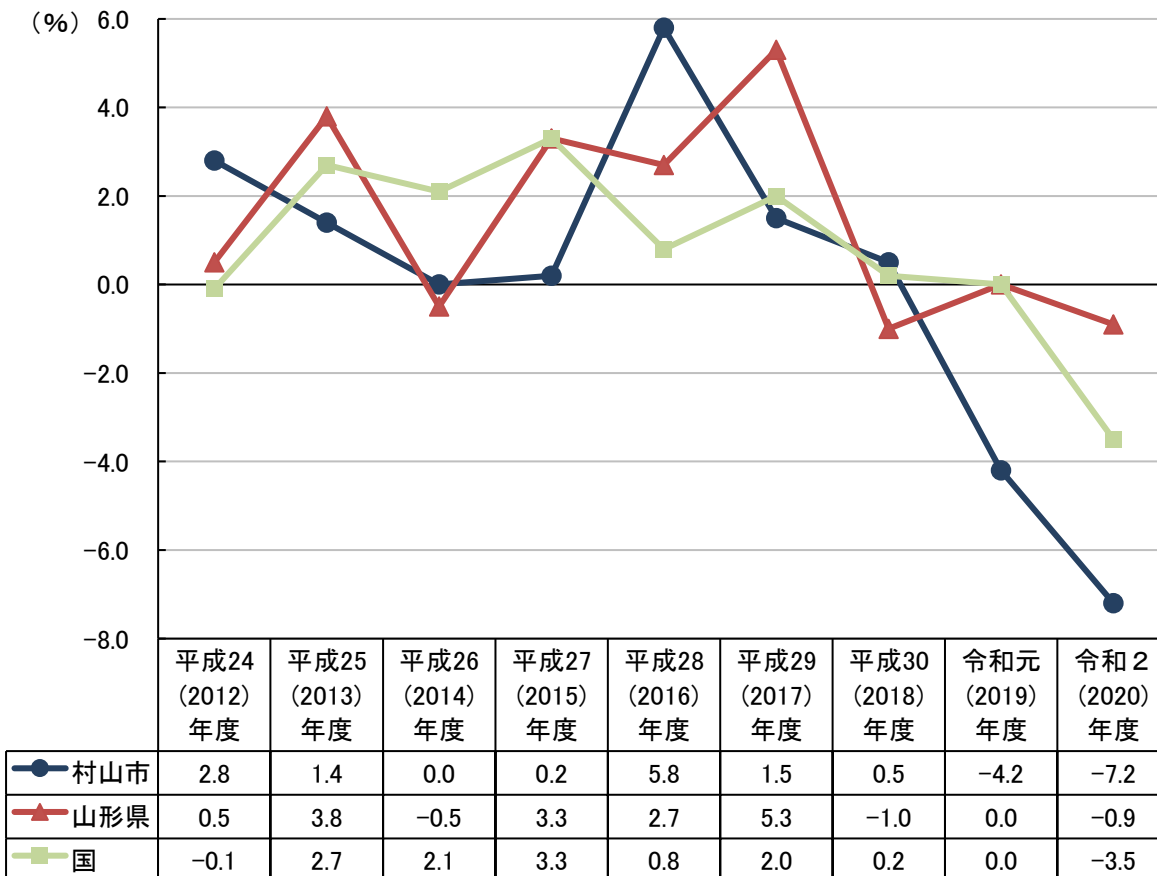
表1-1 総括表

		実 数			増加率 (%)		
		単位	平成30年度 (2018)	令和元年度 (2019)	令和2年度 (2020)	令和元年度 (2019)	令和2年度 (2020)
村山市	市内総生産	百万円	77,257	73,991	68,689	-4.2%	-7.2%
	市民所得		60,133	58,800	54,474	-2.2%	-7.4%
	一人当たり市民所得	千円	2,551	2,556	2,419	0.2%	-5.4%
山形県	県内総生産	百万円	4,324,602	4,325,057	4,284,158	0.0%	-0.9%
	県民所得		3,155,748	3,165,691	3,036,349	0.3%	-4.1%
	一人当たり県民所得	千円	2,890	2,932	2,843	1.4%	-3.0%
国	国内総生産	億円	5,565,705	5,568,363	5,375,615	0.0%	-3.5%
	国民所得		4,030,991	4,020,267	3,753,887	-0.3%	-6.6%
	一人当たり国民所得	千円	3,181	3,177	2,975	-0.1%	-6.4%

資料：『県民経済計算 令和2年度』山形県みらい企画創造部統計企画課

『市町村民経済計算 令和2年度』山形県みらい企画創造部統計企画課

図1-1 経済成長率の推移



## 2 市内総生産

令和2年度の市内総生産は686億8,900万円で、前年度に比べ53億200万円、7.2%の減少となった。

### 第一次産業

第一次産業の総生産額は38億6,600万円で、前年度に比べ3億円、7.2%の減少となった。

### 第二次産業

第二次産業の総生産額は216億5,900万円で、前年度に比べ43億8,300万円、16.8%の減少となった。

### 第三次産業

第三次産業の総生産額は430億200万円で、前年度に比べ6億900万円、1.4%の減少となった。

表2-1 市内総生産

経済活動別	実数(百万円)			増加率(%)		構成比(%)		寄与度(%)	
	平成30年度 (2018)	令和元年度 (2019)	令和2年度 (2020)	令和元年度 (2019)	令和2年度 (2020)	令和元年度 (2019)	令和2年度 (2020)	令和元年度 (2019)	令和2年度 (2020)
(1) 農林水産業	4,109	4,166	3,866	1.4	-7.2	5.6	5.6	0.1	-0.4
a 農業	4,072	4,129	3,829	1.4	-7.3	5.6	5.6	0.1	-0.4
b 林業	35	36	36	0.8	0.6	0.0	0.1	0.0	0.0
c 水産業	1	1	1	-22.6	-37.6	0.0	0.0	-0.0	-0.0
(2) 鉱業	-	-	-	-	-	-	-	-	-
(3) 製造業	23,081	21,536	16,561	-6.7	-23.1	29.1	24.1	-2.0	-6.7
(4) 建設業	1,421	1,407	1,532	-1.0	8.9	1.9	2.2	0.0	0.2
(5) 電気・ガス・水道・廃棄物処理業	5,674	4,507	5,098	-20.6	13.1	6.1	7.4	-1.5	0.8
(6) 卸売・小売業	4,966	4,936	5,168	-0.6	4.7	6.7	7.5	0.0	0.3
(7) 運輸・郵便業	1,339	1,429	1,185	6.7	-17.1	1.9	1.7	0.1	-0.3
(8) 宿泊・飲食サービス業	1,281	1,174	661	-8.3	-43.7	1.6	1.0	-0.1	-0.7
(9) 情報通信業	1,228	1,159	1,245	-5.6	7.4	1.6	1.8	-0.1	0.1
(10) 金融・保険業	1,851	1,845	1,754	-0.3	-4.9	2.5	2.6	0.0	-0.1
(11) 不動産業	9,126	8,700	8,414	-4.7	-3.3	11.8	12.3	-0.6	-0.4
(12) 専門・科学技術、業務支援サービス業	2,479	2,494	2,605	0.6	4.5	3.4	3.8	0.0	0.2
(13) 公務	6,454	6,414	6,737	-0.6	5.0	8.7	9.8	-0.1	0.4
(14) 教育	4,313	4,408	4,183	2.2	-5.1	6.0	6.1	0.1	-0.3
(15) 保健衛生・社会事業	7,019	7,047	7,122	0.4	1.1	9.5	10.4	0.0	0.1
(16) その他のサービス	2,577	2,597	2,398	0.8	-7.7	3.5	3.5	0.0	-0.3
(17) 小計	76,918	73,819	68,527	-4.0	-7.2	99.8	99.8	-4.0	-7.2
(18) 輸入品に課される税・関税	1,359	1,286	1,218	-5.4	-5.3	1.7	1.8	-0.1	-0.1
(19) (控除)総資本形成に係る消費税	1,021	1,114	1,056	9.1	-5.2	1.5	1.5	0.1	-0.1
(20) 市内総生産	77,257	73,991	68,689	-4.2	-7.2	100.0	100.0	-4.2	-7.2
再掲									
第一次産業(1)	4,109	4,166	3,866	1.4	-7.2	5.6	5.6	0.1	-0.4
第二次産業(2)～(4)	28,755	26,042	21,659	-9.4	-16.8	35.2	31.5	-3.5	-5.9
第三次産業(5)～(16)	44,054	43,611	43,002	-1.0	-1.4	58.9	62.6	-0.6	-0.8

資料：『市町村民経済計算 令和2年度』山形県みらい企画創造部統計企画課

図2-1 経済活動別市内総生産構成比の推移




図2-2 山形県と比較した村山市の特化係数（令和2（2020）年度）  
（村山市の各産業構成比÷山形県の各産業構成比）

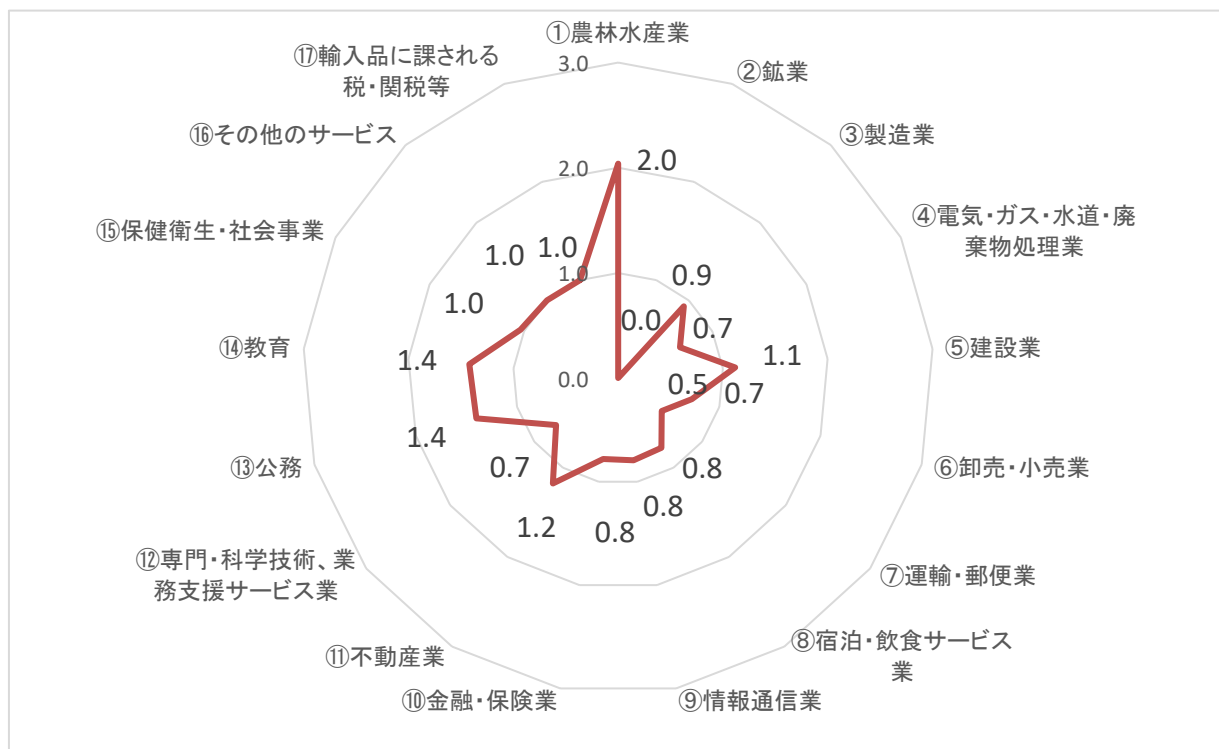


図2-3 経済成長率に対する産業別寄与度

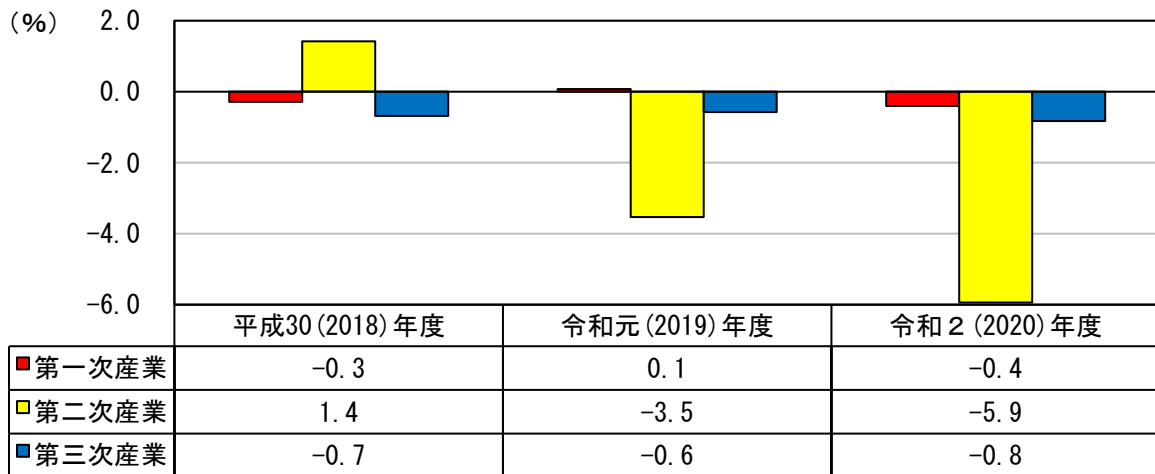
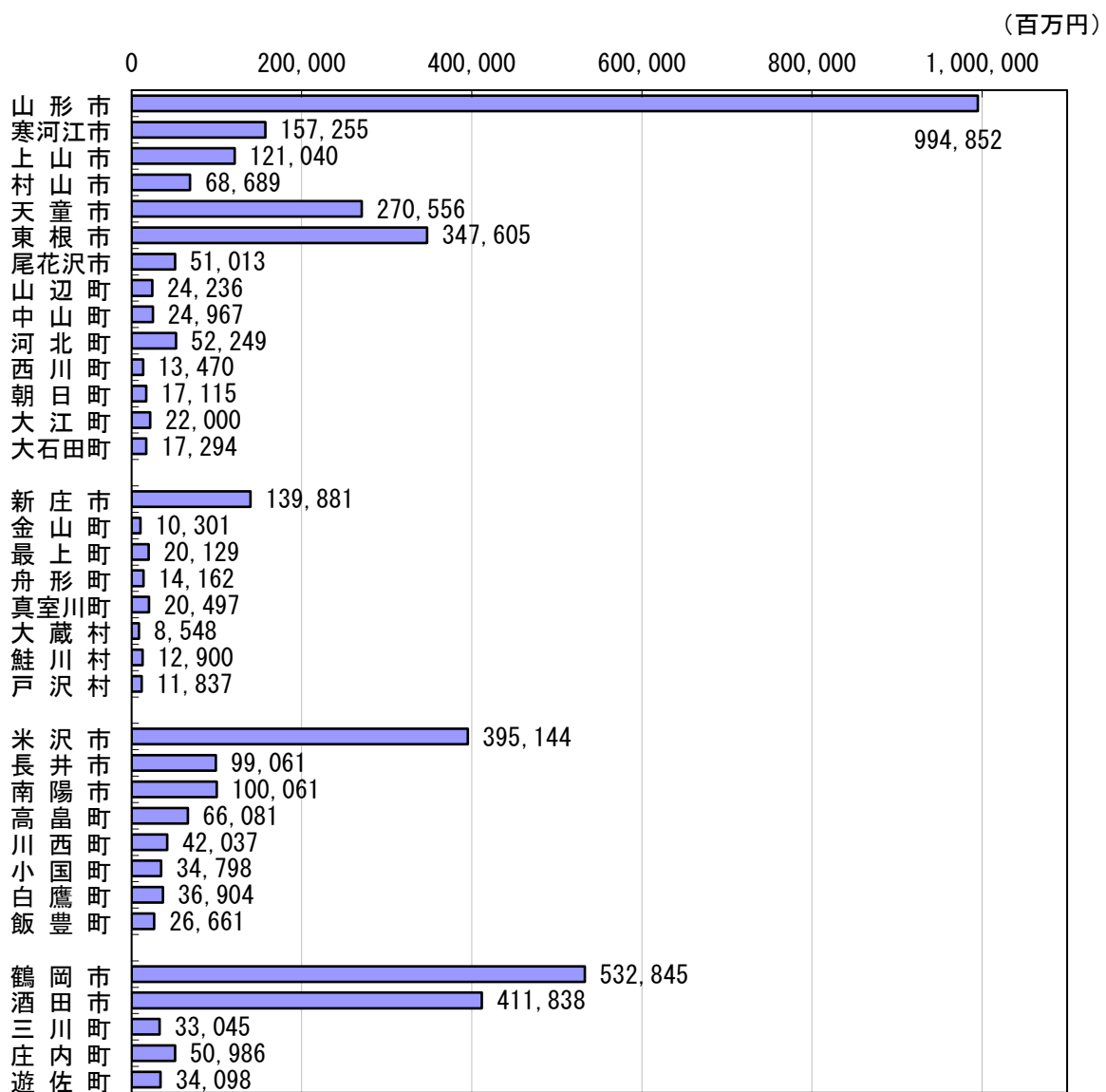


図2-4 市町村別市町村内総生産（令和2（2020）年度）



### 3 市民所得

令和2年度の市民所得は544億7,400万円で、前年度に比べ43億2,600万円、7.4%の減少となった。

#### 雇用者報酬

雇用者報酬は384億5,000万円で、前年度に比べ13億700万円、3.3%の減少となった。

#### 財産所得（非企業部門）

財産所得は38億2,700万円で、前年度に比べ5,800万円、1.5%の減少となった。

#### 企業所得（法人企業の分配所得受払後）

企業所得は121億9,700万円で、前年度に比べ29億6,100万円、19.5%の減少となった。

#### 一人当たり市民所得

一人当たり市民所得は241万9,000円で、前年度に比べ13万7,000円、5.4%の減少となった。

表3-1 市民所得

項目	実数（百万円）			増加率（%）		構成比（%）		寄与度（%）	
	平成30年度 (2018)	令和元年度 (2019)	令和2年度 (2020)	令和元年度 (2019)	令和2年度 (2020)	令和元年度 (2019)	令和2年度 (2020)	令和元年度 (2019)	令和2年度 (2020)
1 雇用者報酬	41,369	39,757	38,450	-3.9	-3.3	67.6	70.6	-2.7	-2.2
（1）賃金・俸給	35,362	33,809	32,731	-4.4	-3.2	57.5	60.1	-2.6	-1.8
（2）雇主の社会負担	6,006	5,947	5,719	-1.0	-3.8	10.1	10.5	-0.1	-0.4
a 雇主の現実社会負担	5,457	5,477	5,235	0.4	-4.4	9.3	9.6	0.0	-0.4
b 雇主の帰属社会負担	550	470	484	-14.5	2.9	0.8	0.9	-0.1	0.0
2 財産所得（非企業部門）	3,998	3,885	3,827	-2.8	-1.5	6.6	7.0	-0.2	-0.1
a 受取	4,240	4,104	4,031	-3.2	-1.8	7.0	7.4	-0.2	-0.1
b 支払	242	219	205	-9.5	-6.4	0.4	0.4	-0.0	-0.0
（1）一般政府	-95	-78	-80	17.9	-2.9	-0.1	-0.1	0.0	-0.0
（2）家計	4,054	3,928	3,872	-3.1	-1.4	6.7	7.1	-0.2	-0.1
（3）対家計民間非営利団体	39	35	35	-9.4	-0.3	0.1	0.1	-0.0	-0.0
3 企業所得（法人企業の分配所得受払後）	14,766	15,158	12,197	2.7	-19.5	25.8	22.4	0.7	-5.0
（1）民間企業	14,947	15,348	12,330	2.7	-19.7	26.1	22.6	0.7	-5.1
a 民間企業（持ち家を除く）	10,995	11,651	8,791	6.0	-24.5	19.8	16.1	1.1	-4.9
b 持ち家	3,951	3,697	3,539	-6.4	-4.3	6.3	6.5	-0.4	-0.3
（2）公的企業	-181	-190	-133	-5.1	29.8	-0.3	-0.2	-0.0	0.1
4 市民所得	60,133	58,800	54,474	-2.2	-7.4	100.0	100.0	-2.2	-7.4

※ 企業所得とは、営業余剰・混合所得に財産所得の受払いを加味したものである。

※ 民間 = 民間法人企業 + 個人企業

資料：『市町村民経済計算 令和2年度』山形県みらい企画創造部統計企画課

図3-1 一人当たり国民所得・県民所得・市民所得の推移

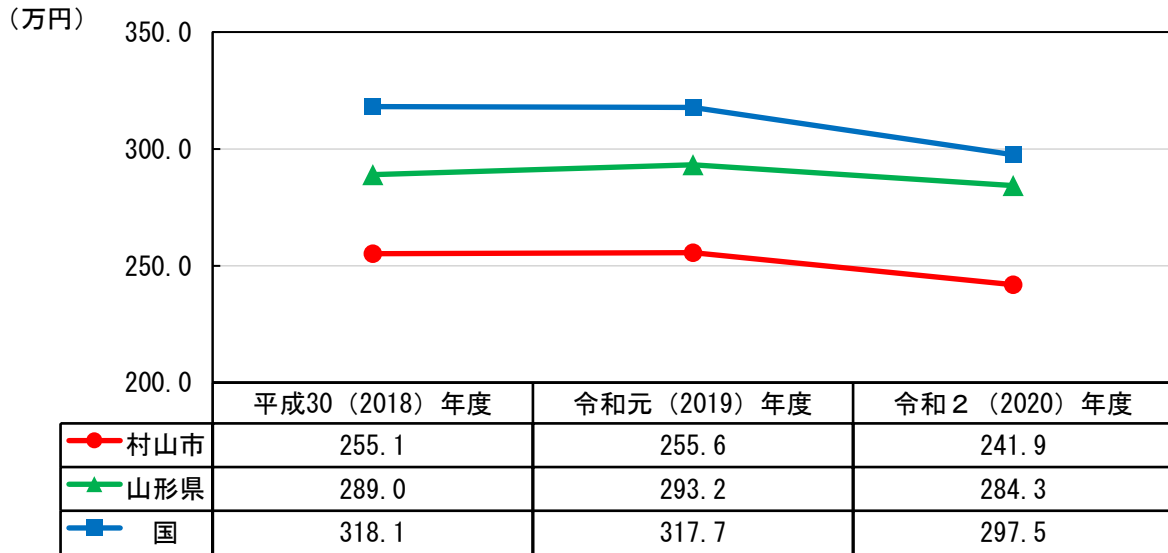


図3-2 市町村別一人当たり市町村民所得（令和2（2020）年度）

