



# FREESPOT 接続ガイド



## スマートフォン

### iOS

- 1 「設定」をタップし、「Wi-Fi」をタップします。



- 2 「MURAYAMA-FREESPOT」をタップします。



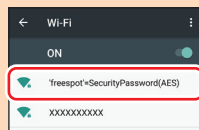
- 3 正常に接続が完了したら、ブラウザを開きます。

### Android

- 1 「設定」をタップし、「Wi-Fi」をタップします。



- 2 「MURAYAMA-FREESPOT」をタップします。



- 3 画面に以下のような通知が表示された場合はタップします。

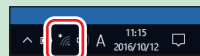


通知が表示されない場合は、ブラウザを開きます。

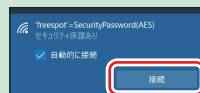
## パソコン

### Windows 10/8.1/7

- 1 タスクトレイのワイヤレスアイコンをクリックします。



- 2 「MURAYAMA-FREESPOT」を選択し、[接続]をクリックします。



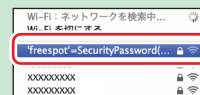
- 3 共有に関するメッセージ(例:「このネットワーク上のPC、デバイス、コンテンツを探し、プリンターやTVなどのデバイスに自動的に接続しますか?」など)が表示されたら、「いいえ」をクリックします。正常に接続が完了したら、ブラウザを開きます。

### Mac

- 1 画面右上のワイヤレスアイコンをクリックします。



- 2 「MURAYAMA-FREESPOT」をクリックします。



- 3 正常に接続が完了したら、ブラウザを開きます。

## ゲーム機

### PS Vita®

- 1 「設定」をタップし、「はじめる」をタップします。



- 2 [ネットワーク]>[Wi-Fi設定]をタップし、「MURAYAMA-FREESPOT」をタップします。



- 3 正常に接続が完了したら、ブラウザを開きます。

裏面の「登録を行う」を参照して、利用登録を行ってください。



# 登録を行う

フリースポットに接続して以下の手順で登録を行います。

- 1 表示されている画面に従って登録を行います。  
利用規約を確認し、同意できる場合は「同意する」を選択してください。  
「FREESPOT をご利用いただきありがとうございます」という画面が表示されていない場合は、以下の URL にアクセスしてください。



<http://www.freespot.com/>

## 2. 利用条件

FREESPOTサービスを利用するためには、本規約に定める全ての条件に同意していただく必要があります。利用者がFREESPOTサービスの利用を開始した場合、当該利用開始を以て、本規約に定める全

利用規約への同意  同意する  同意しない

## A メールアドレスを入力して登録する

- 2 「メール認証方式」を選択し、その場で受信できるメールアドレスを入力して [送信] をクリックします。

認証方式  メール認証方式  SNSアカウント認証方式  ゲスト方式 (10分間有効)

この場で受信できるメールアドレスをお持ちでない方は、メール認証方式で登録することはできません。SNSアカウント認証方式、または、ゲスト方式で登録をお願いします。

メールアドレス (パスワード送信先)

この場で受信できる、スマートフォンや携帯電話などのメールアドレスを入力してください。入力したアドレス宛てに届くメールに従って、本登録を行ってください。

- 3 受信したメールに従って設定を行うと、登録が完了し、インターネットに接続できるようになります。

## B SNS アカウントを使って登録する

この方法が利用できない場合は、Aの方法で登録を行ってください。

- 2 「SNS アカウント認証方式」を選択し、お使いの SNS をクリックします。

認証方式  メール認証方式  SNSアカウント認証方式  ゲスト方式 (10分間有効)

この場で受信できるメールアドレスをお持ちでない方は、メール認証方式で登録することはできません。SNSアカウント認証方式、または、ゲスト方式で登録をお願いします。

- 3 画面の指示に従って SNS にログインします。
- 4 登録が完了し、インターネットに接続できるようになります。

有効期限は、最後にFREESPOTを利用された日から183日間です。  
183日間まったくご利用がない場合は、もう一度登録していただく必要があります。

### 2 回目以降にアクセスするときは

一度登録した機器で 2 回目以降にアクセスするときは、認証の有効期間内であれば上記の登録手順は不要です。そのままインターネットに接続できます。

### 認証の有効期限は最大 6 か月です。

フリースポットの最終利用日から 6 か月経過すると、自動的に登録が無効になります。

### Nintendo Switch™、およびニンテンドー 3DS シリーズは設定不要です。

これらの機器はフリースポットのエリア内に入ると自動的に接続するため、設定を行うことなくインターネットに接続できます。

※ 一部のエリアでは、利用登録が必要になることがあります。

\* Nintendo Switch、ニンテンドー 3DS は任天堂の商標です。